

Adgangforalle



Introduktion

Adgangforalle er en lille elektronisk fjernbetjening, som kan højt læse alle tekster på dansk, som kan kopieres.

Har du skrevet en tekst i Word, kan du få den læst op, så du kan høre, om den er, som du ønsker. Du har modtaget en mail, som din svagt seende partner skal have læst op, ja så kan du bruge Adgangforalle.

Du er på en hjemmeside, hvor teksten er skrevet med småt eller der er brugt en tekstfarve, der næsten falder i med baggrunden. Lad Adgangforalle gøre arbejdet.

Med andre ord, al tekst på din computerskærm, der kan kopieres, kan også læses højt af programmet.

Hvordan anskaffes programmet?

Programmet er gratis, det hentes på internettet på denne adresse: www.adgangforalle.dk/

Den seneste udgave er fra februar 2008. Den skal erstatte evt. tidligere udgave. Den seneste udgave benytter en kvindestemme, som er betydelig lettere at forstå end mandsstemmen i tidligere udgaver. En klar forbedring!




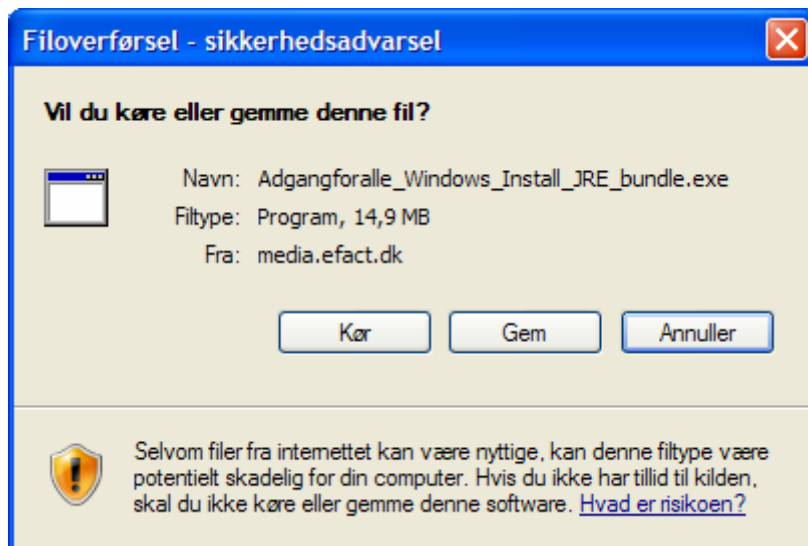
Klik her:

Adgangforalle

Vælg det styresystem, din PC benytter.



Før du klikker her  skal du evt. fjerne en tidligere version af programmet. Det er der vejledning til på hjemmesiden.




Klik på **Kør**!

Læn dig tilbage og vent de minutter, det tager at hente programmet.

Klik så igen på **Kør**, hvorefter programmet installeres. Klik blot på **Næste**, hvor det fremkommer.


Brug af fjernbetjeningen

Når programmet er installeret, laves der automatisk en genvej på skrivebordet, når du dobbeltklikker på genvejen fremkaldes fjernbetjeningen.



Den har 5 aktive knapper.

 Åbner for den tilhørende hjemmeside.

 Slukker for fjernbetjeningen.



Bruges, når en tekst skal læses op. Se senere.



Ovenstående knap har også denne funktion. Bruges, når man ønsker at holde en pause i oplæsningen.



Bruges, når en oplæsnings ønskes stoppet.




Her kan foretages forskellige indstillinger.



Oplæsning


Når en tekst ønskes læst op, skal den blot markeres.

F.eks. sådan

Så trykker du blot på knappen med pilen . Den markerede tekst sendes så via programmet ud på internettet, nærmere bestemt til Aalborg, hvor den returneres som syntetisk tale. Syntetisk tale er kunstig tale, så der kan være lidt irriterende, hvor der mangler tryk og pauser i oplæsningen; men som regel er den forståelig, hvis teksten er på dansk.

Prøv f. eks. at skrive dit navn, og lad systemet læse det op. Prøv så at bytte om på to af bogstaverne som her: Olsen lOsen. Man hører tydeligt forskellen.

Har du skrevet en lang tekst, kan du med fordel få teksten læst op, så vil du kunne høre de tastefejl, som du har lavet, altså en hørbar stavekontrol. Det er da lidt avanceret!

Når pilknappen får denne form , kan man holde pause i oplæsningen. Oplæsningen fortsættes ved igen at klikke på pilknappen.

Indstillinger

Du kan foretage forskellige indstillinger via denne knap.

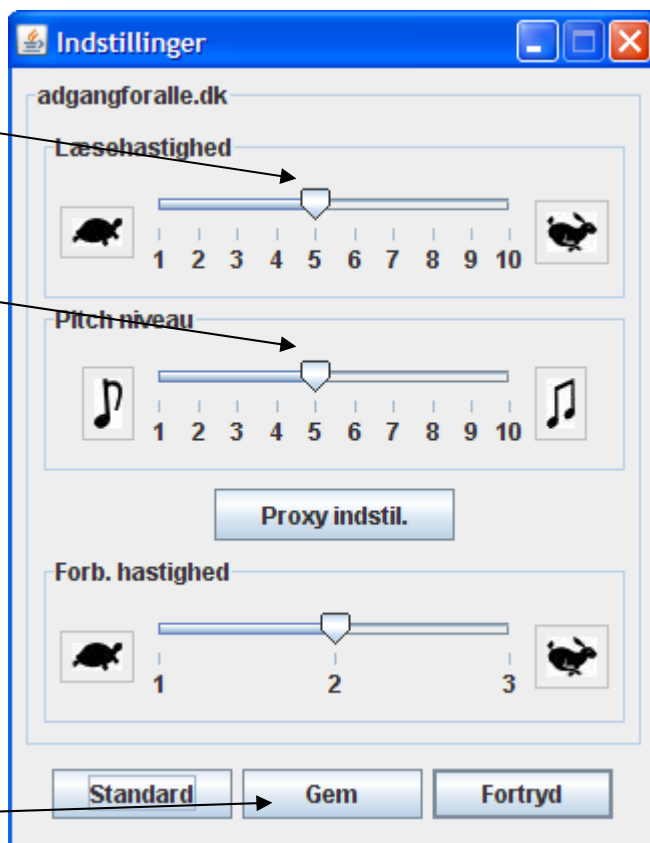


Her regulerer du hastigheden

Tonehøjden kan ændres her.

Her er indstillinger for din internetforbindelse.
Har du en langsom forbindelse, så vælges skildpadden, er den meget hurtig, så vælges haren.
Prøv dig frem, for at opnå bedste resultat.

Når der er foretaget ændringer skal du aktivere Gem-knappen.



Senior Datastuen
Thriges Plads 10, 5000 Odense C

www.aehae.dk

